

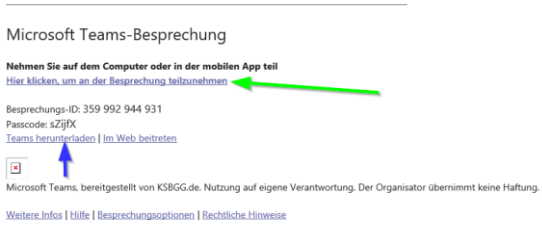


Nutzung einer Einladung zu Microsoft Teams vom Deutschen Kinderschutzbund Kreisverband Groß-Gerau

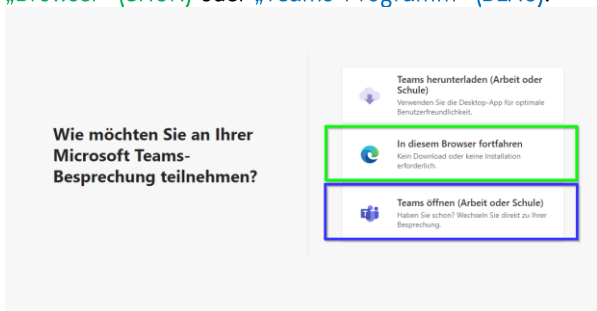
WINDOWS:

Der DKSBGG nutzt für Videokonferenzen uu.a. Microsoft Teams. Diese Anleitung zeigt Ihnen die Nutzung innerhalb eines Internet-Browsers. Zusätzlich steht es Ihnen natürlich frei, das Programm herunterzuladen und mit dem Windows-Client zu nutzen. Das Handling ist ähnlich.

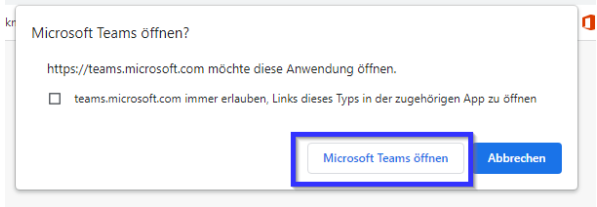
1. Sie bekommen eine Einladung via Mail. Klicken Sie auf den Link (GRÜNER Pfeil) Alternativ können Sie VORHER bereits das Programm herunterladen (BLAUER Pfeil):



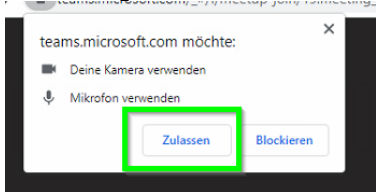
2. Es öffnet sich nun Ihr Standard-Browser, folgende Anzeige erscheint. Sie können wählen zwischen „Browser“ (GRÜN) oder „Teams-Programm“ (BLAU).



Bei installiertem Teams können Sie auch wählen ob Teams automatisch geöffnet wird:

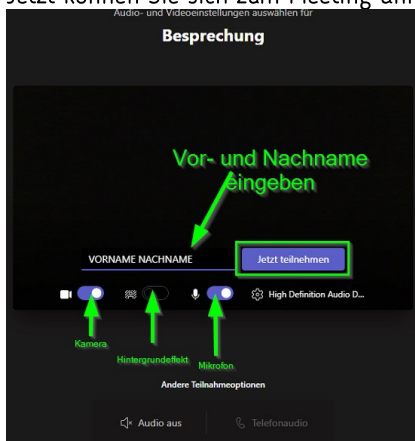


3. Um es möglichst einfach zu machen, wählen wir ab hier nur noch die Variante „Browser“ (GRÜN) : Nach dem anklicken der Browservariante müssen Sie das Mikrofon und die Kamera für die Nutzung von Teams freigeben:



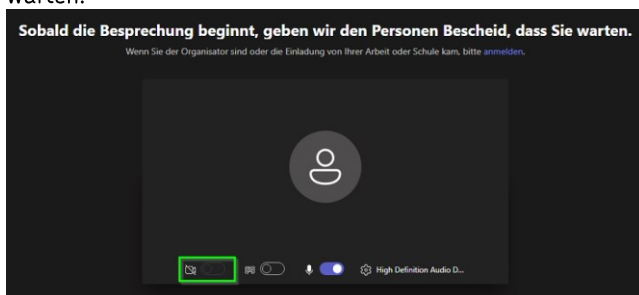


4. Jetzt können Sie sich zum Meeting anmelden.



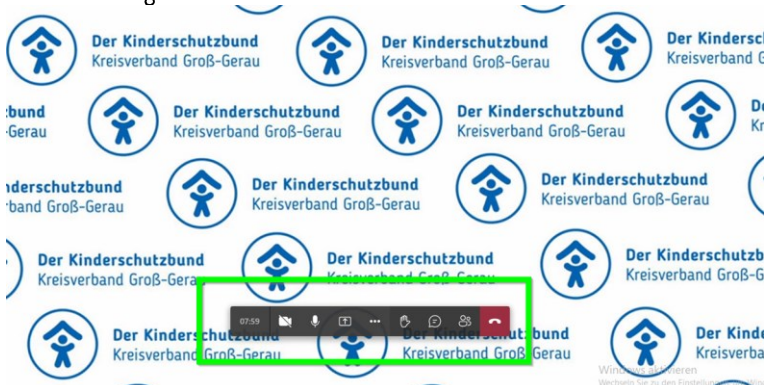
Geben Sie Ihren Vor- und Nachnamen ein. Dann können Sie unten Video und Audio aus- oder einschalten. Ebenso können Sie Ihren Hintergrund ausblenden.
Es gibt noch die Möglichkeit verschiedener Audio-Optionen, z.B. über Headset oder über ein Telefon. Da dies zu komplex ist, gehen wir hier nicht darauf ein. Die angezeigte Audiooption ist meistens das eingebaute Mikrofon sowie die Lautsprecher, sowie hier „High Definition Audio...“
KLICKEN SIE JETZT AUF „Jetzt Teilnehmen“

5. Dann öffnet sich der „Warteraum“ zum Meeting und der Organisator bekommt eine Meldung das Sie warten.



Sie können währenddessen noch Einstellungen ändern. Aus Datenschutzgründen wird ggf. vor dem Beitritt zum Meeting Ihre Kamera abgeschaltet.

6. Sie sind nun im Meeting und sehen Ihrer Meetingspartner (oder mehrere). Im grünen Rahmen sehen Sie die Bedienungsleiste.



Diese Anleitung wird Ihnen vom DKSBGG bereitgestellt. Nutzung auf eigenes Risiko. Wir haften nicht für Schäden an Ihrem privatem Equipment. Die Nutzung dieser Anleitung ist freiwillig. Die Abbildungen können je nach Umgebung abweichen. Änderung vorbehalten. Die Verteilung jeglicher Art ist untersagt! Sollten Sie diese Anleitung ausserhalb des DKSBGG bekommen haben, wenden Sie sich bitte an datenschutz-gg@ksbgg.de.